



Powerful Solutions


EagleVision CCTV

SECURITY SOLUTIONS AND TECHNOLOGIES

Distribuidor RS485/422 16 Canais 1U 19"

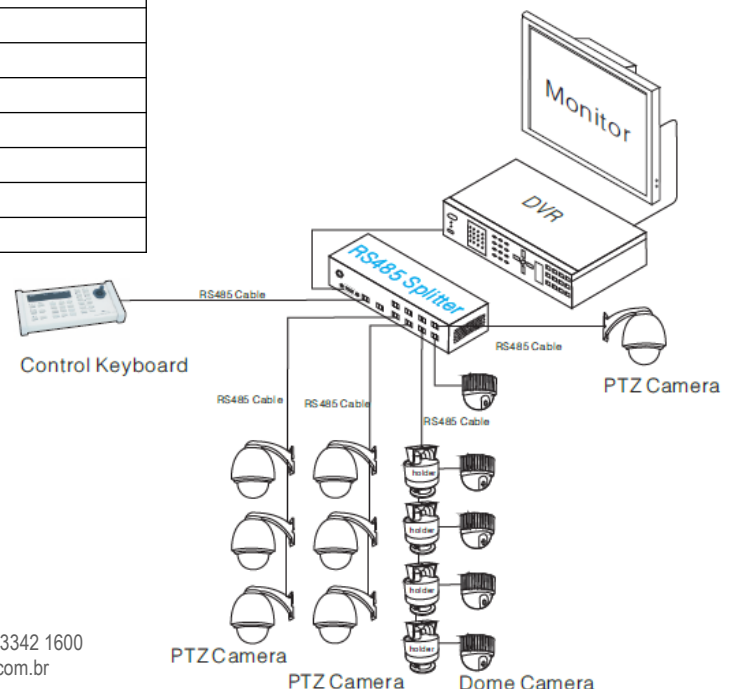
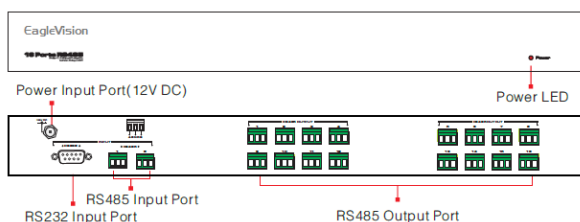
O Distribuidor de portas RS485 EagleVision EE-RS016 de 16 portas é utilizado para distribuir sinais de dados RS485 para diferentes câmeras e PTZs, facilitando a conexão dos cabos e melhorando a qualidade de sinais entre as speeddomes e teclado de comando. Na conexão de comunicação 'aster', o distribuidor de RS485/422 evita a ocorrência de 'sinal refletido' e diminui interferência de resistência nos sinais RS485/422. Ademais, evita problemas no envio e recebimento de sinais RS485/422 efetuados pelo teclado de comando até as speeddomes ou PTZ.

O Distribuidor de portas RS485/422 EagleVision EE-RS016, converte efetivamente a conexão 'aster' ao método de conexão correto de RS485, para obter uma comunicação excelente entre o teclado de comando e as speeddomes ou PTZ.



Model Number	Description
EE-RS004-1U	1 Input 4 Outputs
EE-RS008-1U	1 Input 8 Outputs
EE-RS016-1U	1 Input 16 Outputs

ITEM	EE-RS016-1U	
Function	Transmission Signal	RS485
	Cable	Cat5e/6 UTP Cable or RS485 Cable
	Distance	1200m (Baud Rate 4800)
Power	Powering	Power Adapter
	Adapting Voltage	DC 12V
	Consumption	<3.5W
Performance	Performance Manners	RS485 : 2 pin cable / RS232 : Parallel Cable
	Transmission rate	Support 115.2Kbps
	Supporting Point / Distance	Support RS485 Standard / Up to 1.2Km
	Isolating Voltage	2KV
Protection	Surge Protection	2KV Per : IEC61000-4-5
	ESD	1a Contact Discharge Level 4 (8KV) 1b Air Discharge Level 4 (8KV) Per : IEC61000-4-2
Environment	Working Temperature	0°C~55°C
	Storage Temperature	-20°C~70°C
	Humidity	0~95%
Structure	Size(mm)	430x95x44.5
	Shell / Color	Iron / Black
	N.W.	1.1kg
Stability	MTBF	>20000H



Avenida do Batel, 1230 • 5º andar
Bairro Batel • Curitiba PR 80420-090 • Tel: (041) 3342 1600
vendas@eaglevision.com.br • www.eaglevision.com.br